

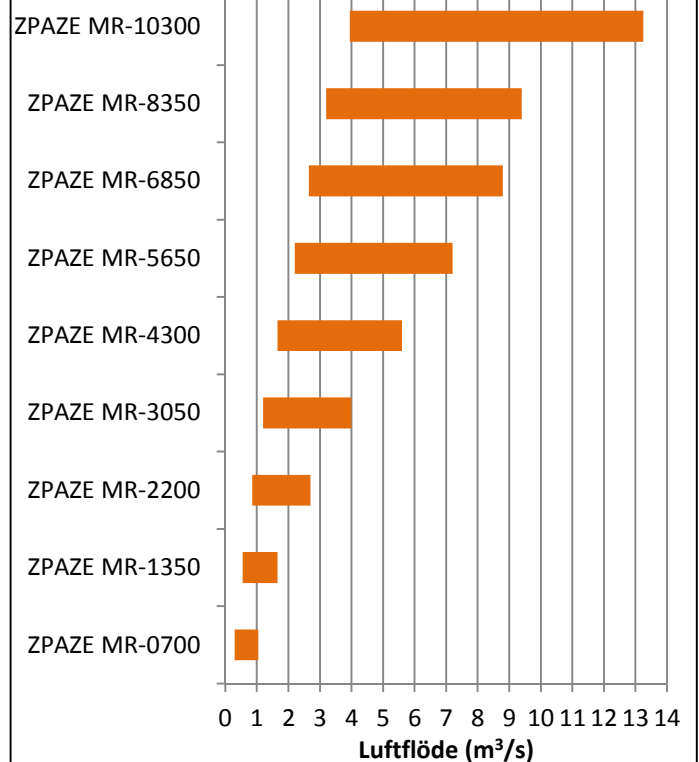
## ZPAZE® MR

Enhetsaggregat med roterande värmväxlare



### ZPAZE MR

- Kompakt enhetsaggregat med hög prestanda
  - Hög temperaturverkningsgrad
  - Lågt SFPv tal
- Roterande värmväxlare
  - Bikakestruktur
  - Integrerad renblåsningssektor
- Högkvalitativt hölje som i standardutförande uppfyller
  - Isolationsklass TB2
  - Värmeöverföringsklass T2
  - Lufttäthetsklass L2
  - Hållfasthetsklass D2
- Högpresterande EC-fläktar
  - Fläktjul med mycket hög verkningsgrad
  - EC-motorer med integrerad driv- och styrelektronik
  - Robust konstruktion och underhållsfri drift



## Prestanda

Variant	Luftflöde (m <sup>3</sup> /s)*				Validerad verkningsgrad**
	Min	Nominellt	ERP2018	Max	
ZPAZE MR-0700	0,30	0,70	1,00	1,05	82,2%
ZPAZE MR-1350	0,55	1,35	1,65	1,65	82,2%
ZPAZE MR-2200	0,85	2,20	2,70	2,70	82,0%
ZPAZE MR-3050	1,20	3,05	3,95	4,00	82,2%
ZPAZE MR-4300	1,65	4,30	5,60	5,60	82,0%
ZPAZE MR-5650	2,20	5,65	7,20	7,20	82,1%
ZPAZE MR-6850	2,65	6,85	8,75	8,80	82,0%
ZPAZE MR-8350	3,20	8,35	9,40	9,40	82,1%
ZPAZE MR-10300	3,95	10,30	13,15	13,25	82,1%

\*Gäller aggregat med tilluftsfilter F7 och frånluftsfilter M5 vid 200 Pa externt tryckfall

\*\*Angiven verkningsgrad gäller vid nominellt luftflöde

## Mått & Vikt

Variant	Yttermått (mm)*			Kanalanslutning (mm)**		Vikt (kg)
	Bredd	Höjd	Längd	Bredd	Höjd	
ZPAZE MR-0700	1000	1640	2240	870	560	490
ZPAZE MR-1350	1310	1640	2240	1180	560	611
ZPAZE MR-2200	1620	2260	2550	1490	870	879
ZPAZE MR-3050	1930	2260	2550	1800	870	1077
ZPAZE MR-4300	2240	2880	2550	2110	1180	1466
ZPAZE MR-5650	2550	2880	2550	2420	1180	1636
ZPAZE MR-6850	2860	3500	3170	2730	1490	2437
ZPAZE MR-8350	3170	3500	3170	3040	1490	2975
ZPAZE MR-10300	3480	4120	3170	2 x 1490	2 x 1490	3609

\*Yttermått inklusive justerbara ben och exklusive styrutrustning

\*\*Anslutningsmått avser standardutförande vilket motsvarar maximal öppningsstorlek (gäller inte storlek 10300 som har två anslutningar).

### Konfiguration efter behov

Anslutningsvarianter  
 Avstängningsspjäll  
 Inspektionsfönster  
 Belysning  
 Förbigång filter  
 Filtersatser  
 PU-isolerade paneler  
 Materialval


### Tillbehör

Climatix styrutrustning  
 Luftvärmare  
 Luftkylare  
 Shuntgrupper  
 Rökdetektor  
 Kontrollenhet rökdetektor  
 Kanaltermometer

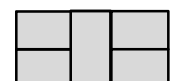
### Logistik

Alt.1 Fabriksbyggt enhetsaggregat

Alt.2 Fabriksbyggda moduler



3 moduler



5 moduler

För storlek 6850 och uppåt levereras rotorn alltid i delar för montage på plats.