

## Lyftinstruktion Zize-i

**OBS! Schakel måste vara dimensionerad för gällande belastning med erforderlig säkerhetsfaktor (6:1).**

**OBS! Personer får aldrig uppehålla sig under upplyft aggregat.**


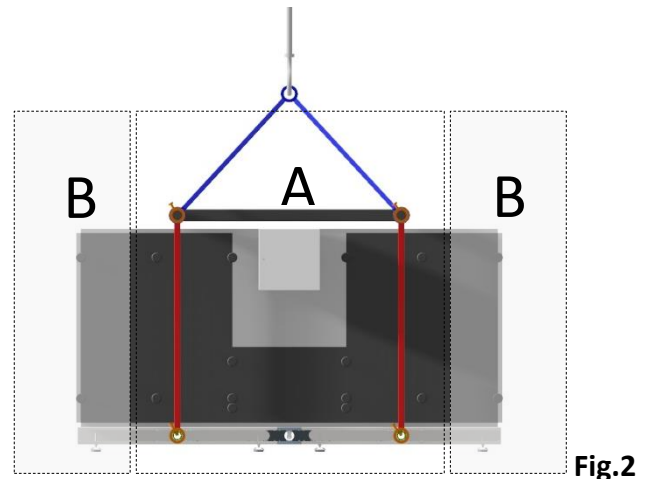
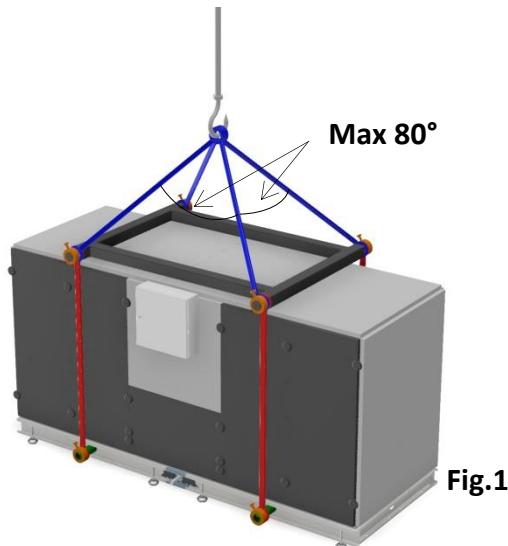


Fig.3




Fig.4

### Lyft av aggregat

Lyft av aggregat sker med lyft-ok, stroppar och stång/ axel. Samtliga lyftredskap skall vara dimensionerade för aggregatets totala vikt.

Lyftstropparna placeras i lyft-ok vars dimension skall vara 50-100 mm större än aggregatets djup (D).

Stopparnas individuella vinkel mellan lyft-ok och lyftögla får ej överstiga 80°

Lyftet får endast ske i den yttre hålbilden i område **A** enligt fig.2 (ej inom område B)

Stropparna låses med sprintar/lås för att undvika att dessa lossnar vid lyft (fig.3&4 )

Punktbelastningar på paneler ska undvikas.

Stropparnas längd får ej skilja så att aggregatet tiltar mer än 15° i någon riktning.

Vid lyft med truck ska längden på truckens gafflar vara lika med eller längre än aggregatets djup. Gafflarnas spridning ska minst vara halva längden av aggregatet.

Demontera ev stödfötter innan lyft för att undvika materiella skador.

Nedanstående uppgifter ifylles vid utleverans. Lyftinstruktion placeras väl synligt på framsida aggregat.

Aggregat	LxDxH	Vikt
Zize-_____	_____ x _____ x _____ mm	_____ kg

### Tabell- Vikt och mått

#### Produktserie Zize-i-G3

Aggegat	LxDxH	Vikt. (kg)
Zize-0320 (Z11)	3480x1310x1850	940
Zize-0430 (Z12)	3480x1620x1850	1080
Zize-0540 (Z13)	3480x1930x1850	1210
Zize-0650 (Z14)	3480x2240x1850	1380
Zize-0760 (Z15)	3480x2550x1850	1530
Zize-0870 (Z16)	3480x2860x1850	1690

Aggegat	LxDxH	Vikt. (kg)
Zize-0510 (Z21)	4100x1310x1850	1130
Zize-0680 (Z22)	4100x1620x1850	1300
Zize-0850 (Z23)	4100x1930x1850	1470
Zize-1020 (Z24)	4100x2240x1850	1720
Zize-1190 (Z25)	4100x2550x1850	1910
Zize-1360 (Z26)	4100x2860x1850	2090

Aggegat	LxDxH	Vikt. (kg)
Zize-0730 (Z31)	4720x1310x2095	1500
Zize-0980 (Z32)	4720x1620x2095	1730
Zize-1220 (Z33)	4720x1930x2095	1960
Zize-1470 (Z34)	4720x2240x2095	2310
Zize-1720 (Z35)	4720x2550x2095	2550
Zize-1960 (Z36)	4720x2860x2095	2800

Aggegat	LxDxH	Vikt. (kg)
Zize-1000 (Z41)	5340x1310x2450	1890
Zize-1330 (Z42)	5340x1620x2450	2050
Zize-1670 (Z43)	5340x1930x2450	2350
Zize-2000 (Z44)	5340x2240x2450	2820
Zize-2340 (Z45)	5340x2550x2450	3130
Zize-2670 (Z46)	5340x2860x2450	3440